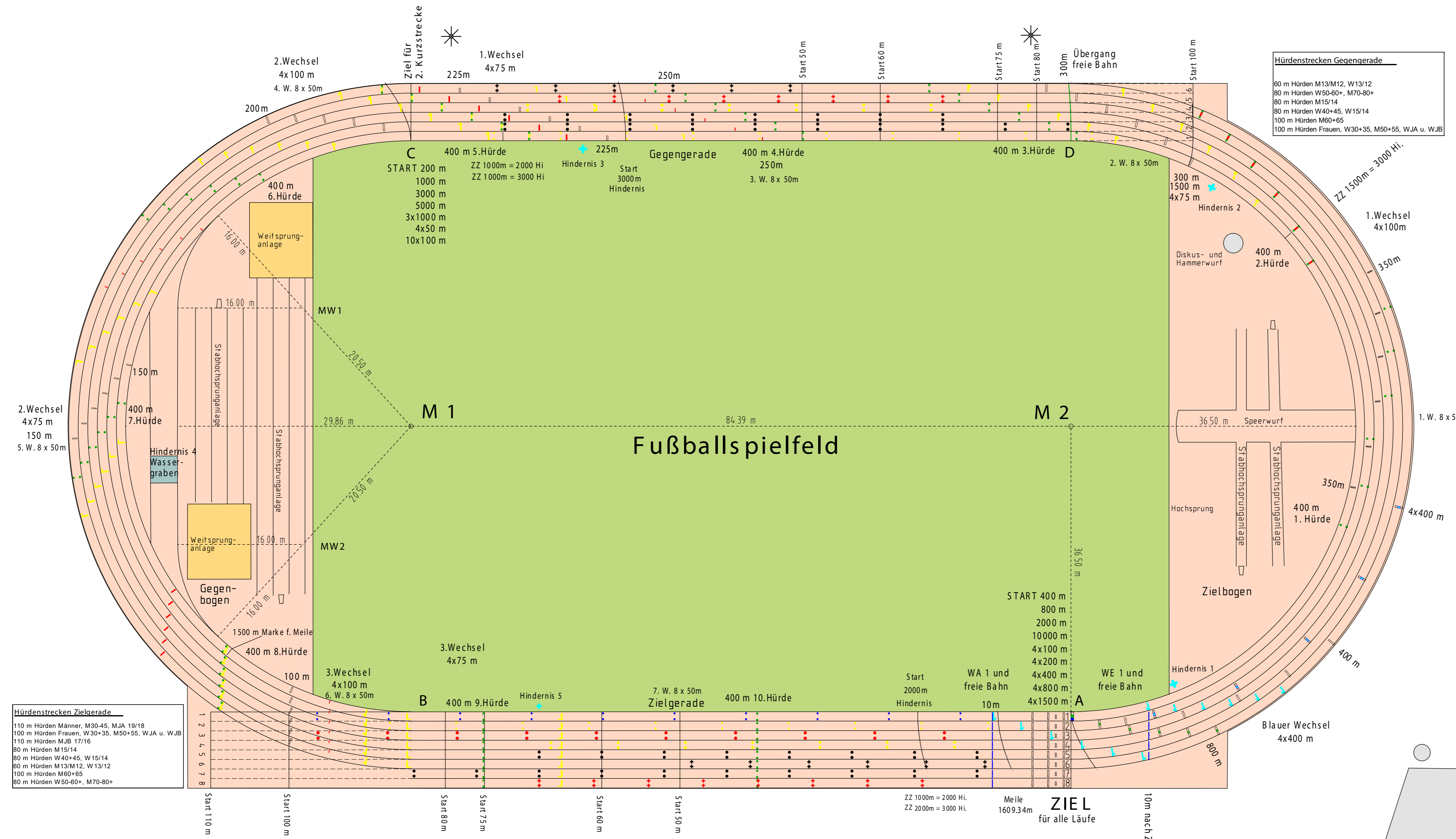
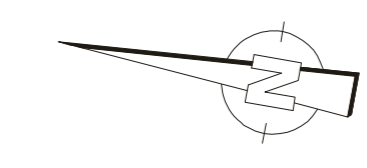


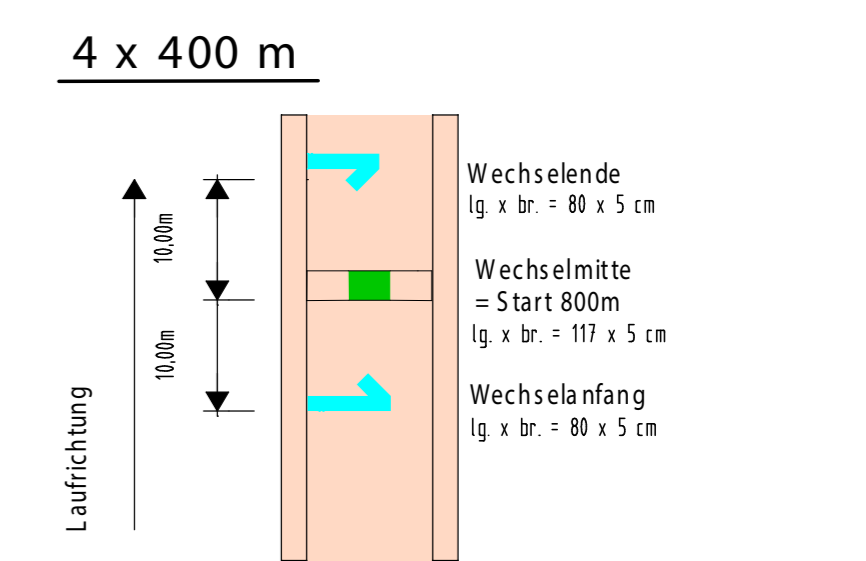
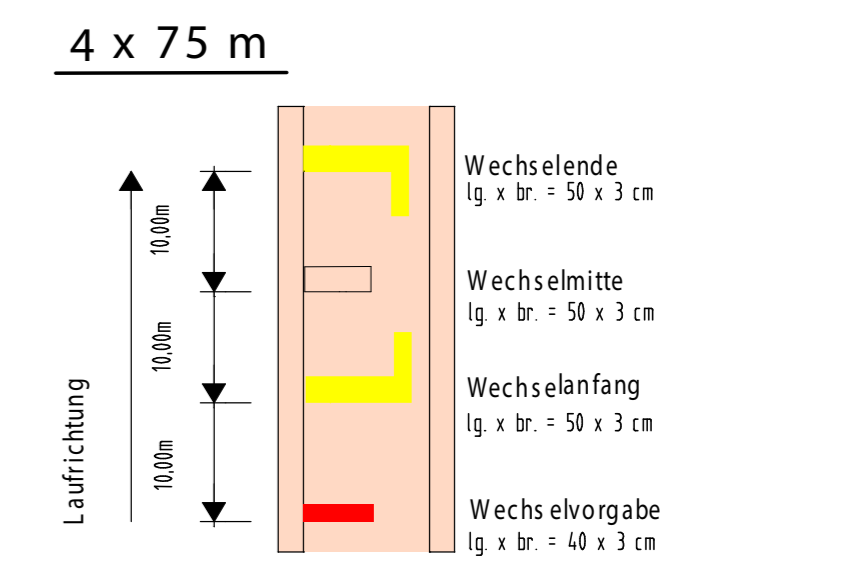
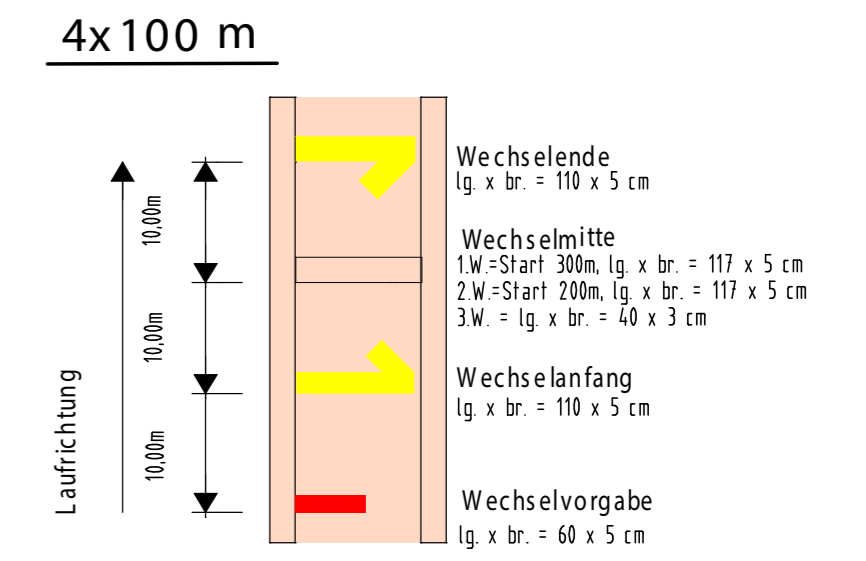
# Muster

Dr.-Ing. Volker Schwarze  
 Öffentlich bestellter Vermessungsing.,  
 Beratender Ingenieur  
 Kellerweg 30 71522 Backnang  
 Telefon (0 71 91) 6 31 58 / 8 60 01  
 Telefax (0 71 91) 6 14 38  
 e-mail: vb.schwarze@t-online.de



**Hürdenstrecken Gegengerade**

80 m Hürden M13/M12, W13/12
80 m Hürden W50-60+, M70-80+
80 m Hürden M15/14
80 m Hürden W40+45, W15/14
100 m Hürden M60+65
100 m Hürden Frauen, W30+35, M50+55, WJA u. WJB



**Hürdenstrecken Zielgerade**

110 m Hürden Männer, M30-45, MJA 19/18
100 m Hürden Frauen, W30+35, M50+55, WJA u. WJB
110 m Hürden MJB 17/16
80 m Hürden M15/14
80 m Hürden W40+45, W15/14
80 m Hürden M13/M12, W13/12
100 m Hürden M60+65
80 m Hürden W50-60+, M70-80+

**Hürdenstrecken**

Markierung	Strecke	Kategorien	Anlauf	Abstand	Auslauf	Hürdenhöhe	Anzahl Hürden
■ ■ ■	110 m *	Männer, M 30 + 35 M 40 + 45, MJA 19/18	13,72 m	9,14 m	14,02 m	1,067 m 0,991 m	10
■ ■ ■	110 m *	MJB 17/16	13,72 m	8,90 m	16,18 m	0,914 m	10
■ ■ ■	100 m	M 50 + 55 Frauen, W 30 + 35, WJA 19/18 WJB 17/16	13,00 m	8,50 m	10,50 m	0,914 m 0,840 m 0,762 m	10
■ ■ ■	100 m	M 60 + 65	16,00 m	8,00 m	12,00 m	0,840 m	10
■ ■ ■	80 m	W 40 + 45 Schülerinnen W 15/14	12,00 m	8,00 m	12,00 m	0,762 m	8
■ ■ ■	80 m	Schüler M 15/14	13,50 m	8,60 m	14,90 m	0,840 m	7
■ ■ ■	80 m	M 70 + 75, W 50 + 55 M 80+, W 60+	12,00 m	7,00 m	19,00 m	0,762 m 0,686 m	8
■ ■ ■	60 m	Schüler M 13/12 Schülerinnen W 13/12	11,50 m	7,50 m	11,00 m	0,762 m	6
*	Markierung nur auf Zielgeraden						

Zuschauertribüne überdacht

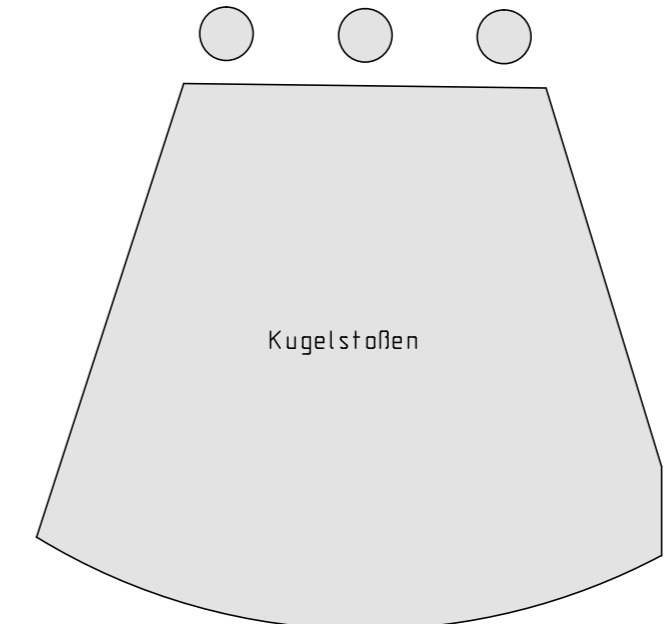
Bem: Berechnung Hindernislauf siehe Bahnzeugnis!

M.=1:300

**400 m Hürden**

Markierung	Strecke	Kategorien	Anlauf	Abstand	Auslauf	Hürdenhöhe	Anzahl Hürden
■ ■ ■	400 m	Männer, M 30 - M 45, MJA 19/18 M 50 + 55, MJB 17/16 Frauen, W 30 - W45 WJA 19/18, WJB 17/16	45,00 m	35,00 m	40,00 m	0,914 m 0,840 m 0,762 m	10
■ ■ ■	300 m	Schüler M 15 M 60 + 65, W 50 + 55 Schülerinnen W 15 M 70 + 75+, W 60+	50,00 m	35,00 m	40,00 m	0,840 m 0,762 m 0,686 m	7 *
*	4. - 10. Stellpunkt der 400 m -Strecke						

Vom DLV und IAAF  
 anerkanntes  
 Vermessungsbüro



**Startmarkierungen**

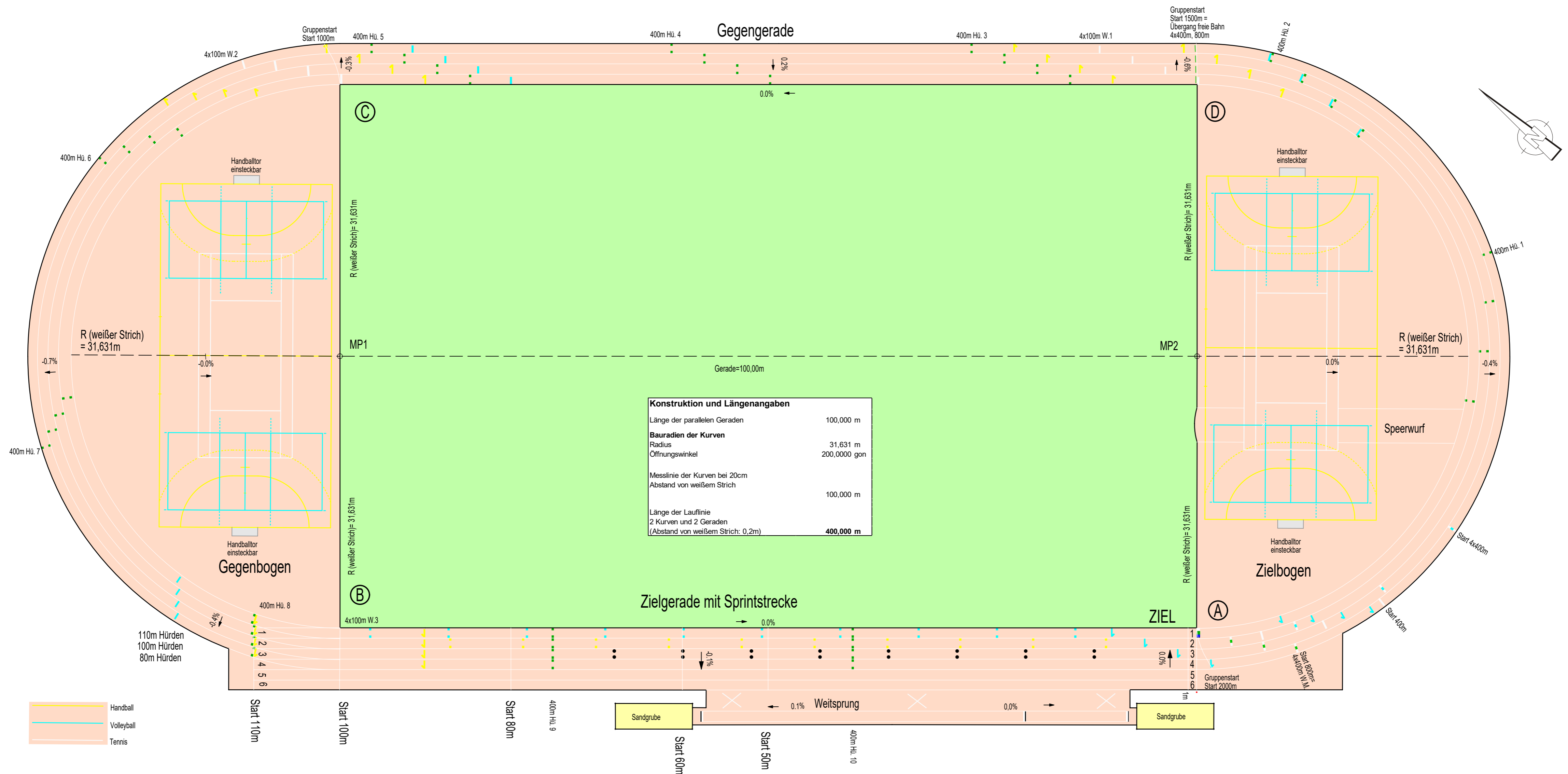
- Start 4x400 m (3 Kurven in Einzelbahnen)
- Start 800 m (1 Kurve in Einzelbahnen) = Wechselmitte 4x400 m
- Startstellen - 400 m - 400 m Hürden - 4x100 m - 300 m - 200 m - gleichzeitig WM 4x100 m

**Diverses**

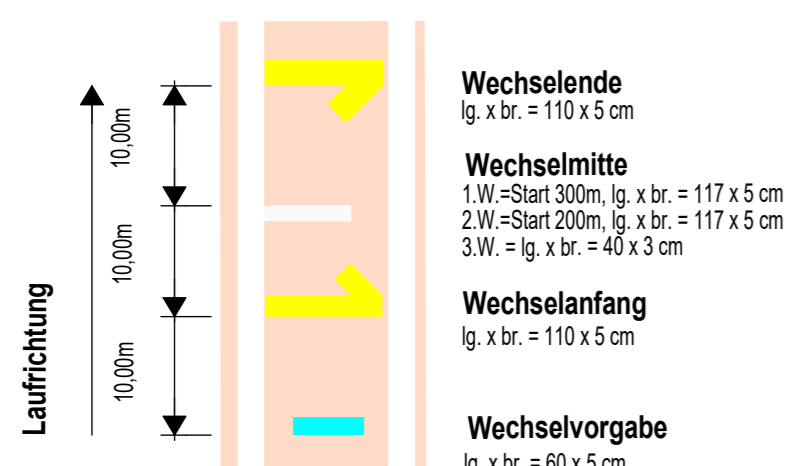
- Hindernis Aufstellpunkt

**400 m Hürden**

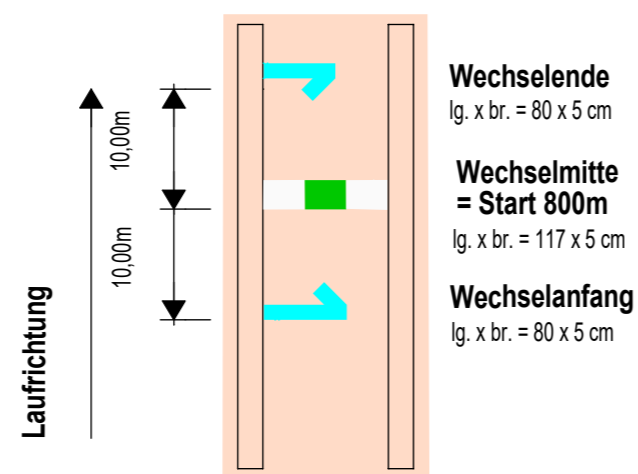
- Hürdenaufstellpunkt



**4x100 m**



**4 x 400 m**



**Startmarkierungen**



**M.=1:300**